

Anleitung [BAUPILOT.COM](https://www.baupilot.com)

Registrierung / Eintragung in die Interessentenlisten / Bewerbung für ein Baugebiet/ Support

1. Registrierung

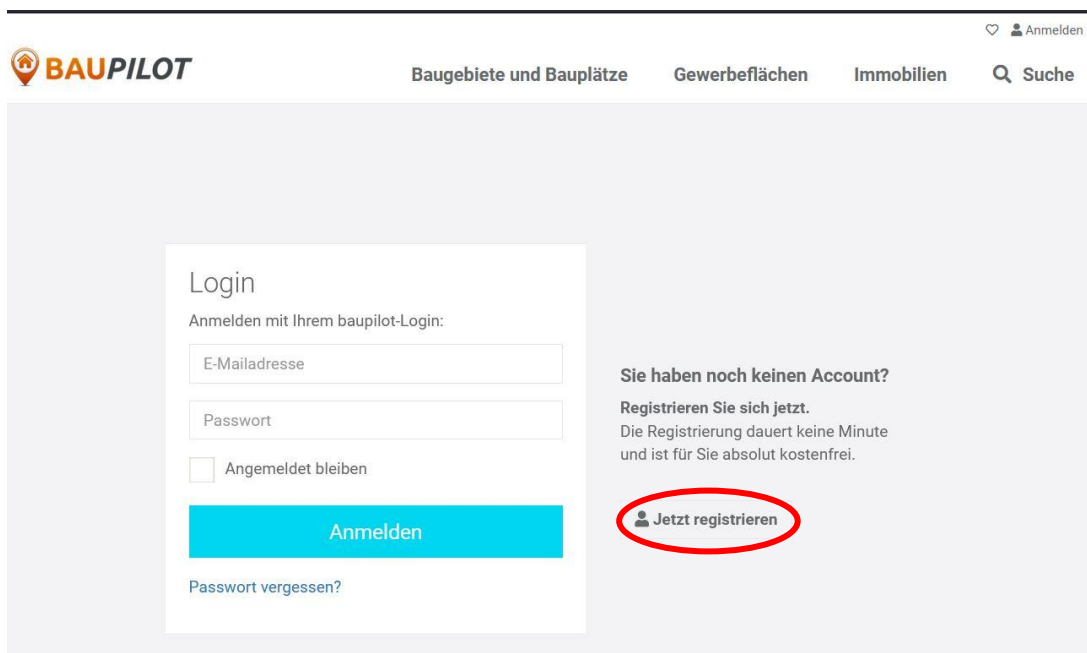
Bei der erstmaligen Nutzung von Baupilot (Eintragung Interessentenliste / Bewerbung) ist eine kostenlose Registrierung/**Anmeldung** erforderlich. (oben rechts)



The screenshot shows the Baupilot homepage. At the top right, there is a navigation bar with the text "Willkommen bei baupilot.com" and a red circle around the "Anmelden" button. Below the navigation bar, there are menu items: "Baugebiete und Bauplätze", "Gewerbeflächen", "Immobilien", and "Suche". The main content area features a large image of a child in a pilot's outfit holding a model airplane. The text "MEIN GRUNDSTÜCK: WOHNEN IST LEBEN." is prominently displayed, followed by "BAUGRUNDSTÜCKE UND GEWERBEFLÄCHEN IN DEUTSCHLAND." and a "weiter..." button. Below this, there is a search bar with the text "Baugrundstücke, Gewerbeflächen und Immobilien finden". The search bar includes a text input field for "Ort / Postleitzahl", a dropdown menu for "bis 25 km", checkboxes for "Wohnen" and "Gewerbe", and a "suchen" button. A small circular icon is visible on the left side of the search bar.

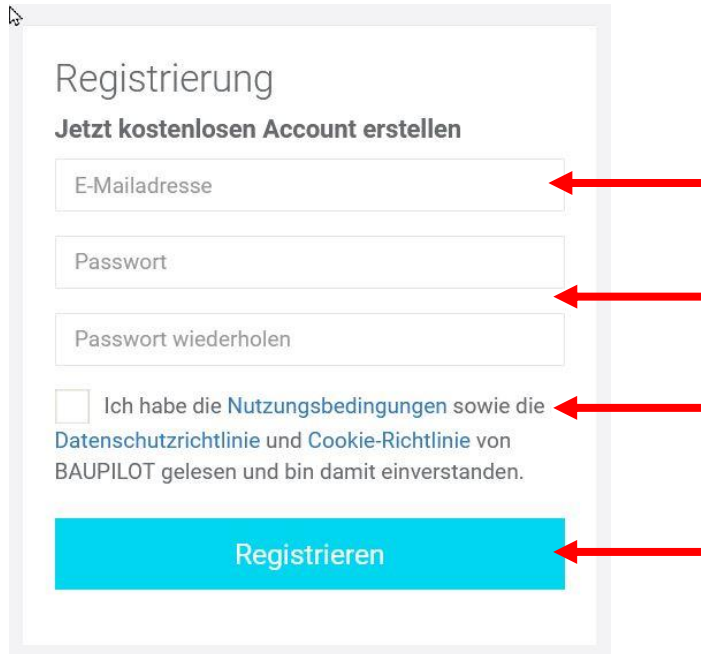
bei Baupilot <https://www.baupilot.com/Account/Login>

- Klick auf **Jetzt registrieren**



The screenshot shows the Baupilot login page. At the top right, there is a navigation bar with the text "Anmelden" and a red circle around it. Below the navigation bar, there are menu items: "Baugebiete und Bauplätze", "Gewerbeflächen", "Immobilien", and "Suche". The main content area features a login form with the title "Login". The form includes a text input field for "E-Mailadresse", a text input field for "Passwort", and a checkbox for "Angemeldet bleiben". Below the form is a blue "Anmelden" button. To the right of the form, there is a section titled "Sie haben noch keinen Account?" with the text "Registrieren Sie sich jetzt. Die Registrierung dauert keine Minute und ist für Sie absolut kostenfrei." Below this text is a red circle around the "Jetzt registrieren" button. At the bottom left of the form, there is a link for "Passwort vergessen?".

- Geben Sie bitte Ihre **E-Mail-Adresse** ein, wählen ein Passwort (*bitte dieses sicher notiert aufbewahren!*), aktivieren die **Nutzungsbedingungen** und klicken auf **Registrieren**.



Registrierung

Jetzt kostenlosen Account erstellen

E-Mailadresse

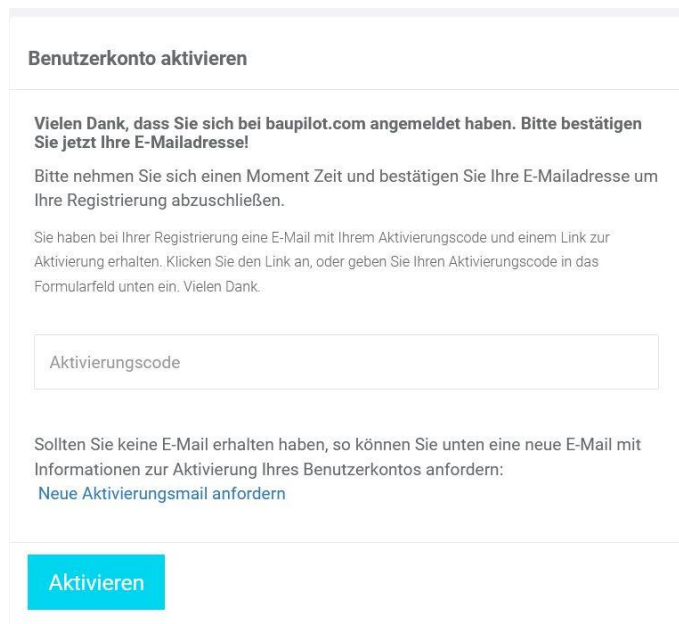
Passwort

Passwort wiederholen

Ich habe die Nutzungsbedingungen sowie die Datenschutzrichtlinie und Cookie-Richtlinie von BAUPILOT gelesen und bin damit einverstanden.

Registrieren

- Nun erscheint die Maske, welche Sie darauf hinweist, dass Sie eine Bestätigungsmail in Ihrem angegebenen E-Mail-Postfach erhalten haben.



Benutzerkonto aktivieren

Vielen Dank, dass Sie sich bei baupilot.com angemeldet haben. Bitte bestätigen Sie jetzt Ihre E-Mailadresse!

Bitte nehmen Sie sich einen Moment Zeit und bestätigen Sie Ihre E-Mailadresse um Ihre Registrierung abzuschließen.

Sie haben bei Ihrer Registrierung eine E-Mail mit Ihrem Aktivierungscode und einem Link zur Aktivierung erhalten. Klicken Sie den Link an, oder geben Sie Ihren Aktivierungscode in das Formularfeld unten ein. Vielen Dank.

Aktivierungscode

Sollten Sie keine E-Mail erhalten haben, so können Sie unten eine neue E-Mail mit Informationen zur Aktivierung Ihres Benutzerkontos anfordern:
[Neue Aktivierungsmail anfordern](#)

Aktivieren

- Öffnen Sie die E-Mail von BAUPILOT in Ihrem E-Mail-Postfach. Bestätigen Sie nun den Aktivierungslink in Ihrer E-Mail durch Klicken auf „**Jetzt E-Mail-Adresse bestätigen**“.

- Abschließend erhalten Sie eine Nachricht, dass der Account aktiviert ist & die Registrierung abgeschlossen ist. Dieser Account kann dann für mehrere Interessensbekundungen und Bewerbungen auf verschiedene Baugebiete oder Grundstücke, in den verfügbaren Städten und Gemeinden genutzt werden.

Account aktiviert!

Herzlichen Glückwunsch! Ihr Account ist jetzt aktiviert, melden Sie sich jetzt an um fortzufahren...


Login

Anmelden mit Ihrem baupilot-Login:

 Angemeldet bleiben

Sie haben noch keinen Account?


Registrieren Sie sich jetzt.
Die Registrierung dauert keine Minute und ist für Sie absolut kostenfrei.

 Jetzt registrieren

[Passwort vergessen?](#)

Anmelden

2. Auffinden von Informationen

zu den aktuellen bzw. ggf. auch geplanten Baugebieten/Baugrundstücken kommen Sie über  **Suche** oder Sie öffnen im Browser die Homepage

<https://www.baupilot.com/search>

Hier geben Sie Ihre gesuchte Stadt/Gemeinde im Suchfenster ein und klicken am besten auf das Wappen, um auf das Stadtportal zu gelangen.

Hat eine Stadt/Gemeinde eine

3. Interessentenliste

können Sie dort durch Ihre Eintragung Ihr Interesse für Wohnbauplätze/Gewerbepplätze in der Stadt/Gemeinde allgemein, oder ggfls. auch im Detail für die einzelnen Ortschaften mitteilen.

➤ [In Interessentenliste eintragen](#)

Sofern die Stadt/Gemeinde in dem von Ihnen gemeldeten Bereich neue Angebote hat, werden Sie dann automatisch darüber informiert.

WICHTIG!!!

! Eine Eintragung in die Interessentenliste ersetzt keine konkrete Bewerbung für ein Baugebiet!

4. Bewerbung

Für jedes Baugebiet oder Baugrundstück wird in der Regel ein Bewerbungszeitraum definiert. In diesem Zeitraum ist es möglich eine konkrete Bewerbung zu diesem Baugebiet/Baugrundstück abzugeben.

Klicken Sie hierzu auf das entsprechende Baugebiet/Baugrundstück in der ausgewählten Stadt/Gemeinde über die Internetplattform „Baupilot“ und dann auf „**Bewerbung abgeben**“ und folgen Sie den Anweisungen der Plattform.

5. Support der Plattform Baupilot

Bei technischen Fragen wenden Sie sich bitte direkt an den Support der Plattform Baupilot:

Kostenfreier E-Mail-Support: support@baupilot.com

Telefon-Support

Telefon: +49 (0) 7351 / 539 969-0

Es fallen lediglich die Kosten eines normalen Festnetz-Anrufes an.

Support-Zeiten: Montag - Donnerstag.: 9:00 - 12:00 und 13:00 - 16:00 Uhr
Freitag: 9:00 - 12:00 Uhr

Bitte beachten Sie, dass wir bei Fragen zu Baugrundstücken selbst und inhaltlichen Fragen zu den Vergabekriterien, bzw. Vergaberichtlinien keine Auskunft geben können. Wenden Sie sich hierzu bitte an den jeweiligen Ansprechpartner des Anbieters (Kommune). Die Informationen hierzu finden Sie im Baugebiet oder in den Baugrundstücken direkt.