
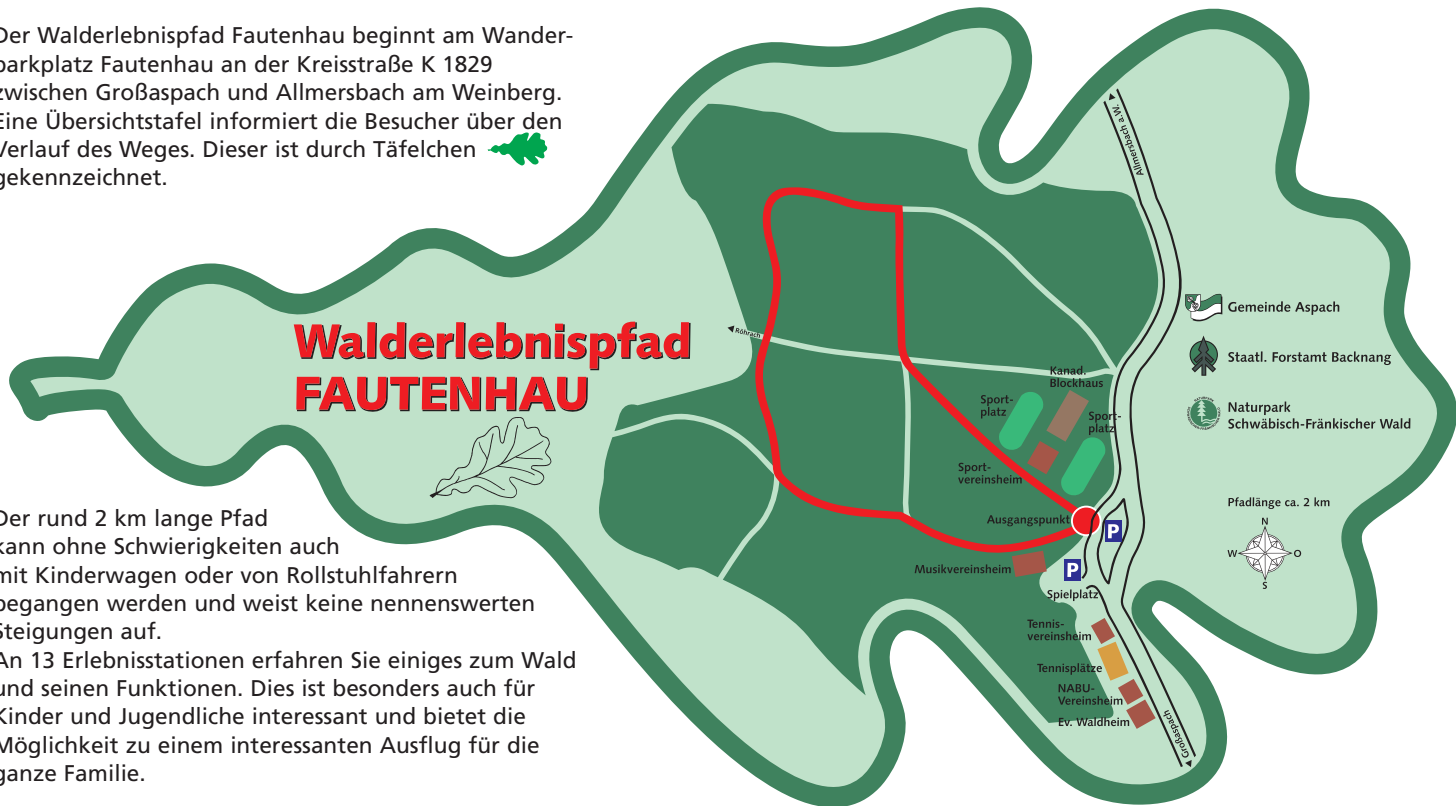


Der Walderlebnispfad Fautenhau beginnt am Wanderparkplatz Fautenhau an der Kreisstraße K 1829 zwischen Großaspach und Allmersbach am Weinberg. Eine Übersichtstafel informiert die Besucher über den Verlauf des Weges. Dieser ist durch Täfelchen  gekennzeichnet.

Walderlebnispfad FAUTENHAU

Der rund 2 km lange Pfad kann ohne Schwierigkeiten auch mit Kinderwagen oder von Rollstuhlfahrern begangen werden und weist keine nennenswerten Steigungen auf. An 13 Erlebnisstationen erfahren Sie einiges zum Wald und seinen Funktionen. Dies ist besonders auch für Kinder und Jugendliche interessant und bietet die Möglichkeit zu einem interessanten Ausflug für die ganze Familie.



Sie sind herzlich eingeladen.














Genießen Sie mit wachem Verstand diesen Spaziergang und verweilen Sie an den einzelnen Stationen, die Ihnen durch Fühlen, Sehen und Riechen ein Erleben des Waldes ermöglichen. Wenn durch dieses Naturerlebnis bei Ihnen der Wunsch geweckt wird, mehr über den Wald, seine vielfältigen Funktionen für Luft, Wasserhaushalt, als Erholungs- und Lebensraum und als Wirtschaftsfaktor zu erfahren, erkundigen Sie sich über Führungen beim Rathaus Großaspach, Telefon 07191/2 12-0, Fax 07191/2 12 39, E-Mail: info@aspach.de, Internet: www.aspach.de.

Wir wünschen Ihnen einen erholsamen und informativen Spaziergang – nicht zuletzt auch im Sinne der Erhaltung unserer lebenswerten natürlichen Umwelt.

Vielleicht entdecken Sie noch andere interessante Dinge?! Wir freuen uns über Ihren Hinweis!

Der Walderlebnispfad Fautenhau wurde 1999 mit finanzieller Unterstützung des Naturparks Schwäbisch-Fränkischer Wald eingerichtet. An der Konzeption und praktischen Umsetzung waren Dr. Ulrich Grunicke, Büro für Landschaftsökologie, Remshalden, Forstamtsrat Werner Gimmel, Staatl. Forstamt Backnang und Annette Dißlin beteiligt.

Die Stationen des Walderlebnispfades

- | | | |
|--|---|--|
|  Barfußpfad |  Starke Bäume |  Lebensraum Tümpel |
|  Bäume fühlen |  Lebensraum Totholz |  Stimmen des Waldes |
|  Historische Waldnutzung |  Tagebuch eines Baumes |  Wurzelbilder |
|  Geologische Treppe |  Weidenhäuschen |  Nahrungsnetz einer Eiche |
| | |  Vogeluhr |